

Муниципальное бюджетное общеобразовательное учреждение
«Карагачская средняя общеобразовательная школа»

УТВЕРЖДАЮ:

директор МБОУ «Карагачская
средняя общеобразовательная
школа»

_____/Г.М.Жалмухамбетова/
02.08.2022

Рабочая программа по учебному предмету «Химия» основного
общего образования, 8 - 9 класс
центр «Точка роста»

ПОЯСНИТЕЛЬНАЯ ЗАПИСКА

Рабочая программа для 8-9 класса по химии составлена на основе:

1. Федерального государственного стандарта основного общего образования, утвержденного приказом Министерства образования и науки Российской Федерации от 17 декабря 2010 г. № 1897.
2. Примерная основная образовательная программа основного общего образования (от 8.04.2015 № 1/15).
3. Примерная рабочая программа по химии для 8—9 классов с использованием оборудования центра «Точка роста»

Цель: создание условий для освоения системы знаний о фундаментальных законах, теориях, фактах химии, необходимых для понимания научной картины мира.

Задачи:

- создание условий для овладения умениями применять полученные знания для объяснения разнообразных химических явлений и свойств веществ, оценки роли химии в развитии современных технологий и получения новых материалов;

- создание условий для развития познавательных интересов и интеллектуальных способностей в процессе самостоятельного приобретения знаний в соответствии с возникающими жизненными потребностями;

- создание условий для воспитания убежденности в позитивной роли химии в жизни современного общества, необходимости химически грамотного отношения к своему здоровью и окружающей среде;

- создание условий для применения полученных знаний и умений для безопасной работы с веществами в лаборатории, быту и на производстве; решения практических задач в повседневной жизни; предупреждение явлений, наносящих вред здоровью человека и окружающей среде; проведения исследовательских работ; сознательного выбора профессии, связанной с химией.

Федеральный базисный учебный план для образовательных учреждений Российской Федерации отводит 68 часов для обязательного изучения учебного предмета «Химия» из расчета 2 учебных часа в неделю.

На базе центра «Точка роста» обеспечивается реализация образовательных программ естественно-научной направленности, разработанной в соответствии с требованиями законодательства в сфере образования и с учётом рекомендаций Федерального оператора учебного предмета «Химия» .

Образовательная программа позволяет интегрировать реализуемые подходы, структуру и содержание при организации обучения химии в 8—9 классах, выстроенном на базе Химия. 8-9 класс .Габриелян О.С..

Использование оборудования «Точка роста» при реализации данной ОП позволяет создать условия:

- для расширения содержания школьного химического образования;
- для повышения познавательной активности обучающихся в естественно-научной области;
- для развития личности ребёнка в процессе обучения химии, его способностей, формирования и удовлетворения социально значимых интересов и потребностей;
- для работы с одарёнными школьниками, организации их развития в различных областях образовательной, творческой деятельности .

Планируемые результаты освоения учебного предмета «Химия» с описанием универсальных учебных действий, достигаемых обучающимися

Личностные результаты

Обучающийся получит возможность для формирования следующих личностных УУД:

- определение мотивации изучения учебного материала;
- оценивание усваиваемого учебного материала, исходя из социальных и личностных ценностей;
- повышение своего образовательного уровня и уровня готовности к изучению основных исторических событий, связанных с развитием химии и общества;
- знание правил поведения в чрезвычайных ситуациях;
- оценивание социальной значимости профессий, связанных с химией;
- владение правилами безопасного обращения с химическими веществами и оборудованием, проявление экологической культуры .

Метапредметные результаты

Регулятивные

Обучающийся получит возможность для формирования следующих регулятивных УУД:

- целеполагание, включая постановку новых целей, преобразование практической задачи в познавательную, самостоятельный анализ условий достижения цели на основе учёта выделенных учителем ориентиров действия в новом учебном материале;
- планирование пути достижения целей;

- установление целевых приоритетов, выделение альтернативных способов достижения цели и выбор наиболее эффективного способа;
- умение самостоятельно контролировать своё время и управлять им;
- умение принимать решения в проблемной ситуации;
- постановка учебных задач, составление плана и последовательности действий;
- организация рабочего места при выполнении химического эксперимента;
- прогнозирование результатов обучения, оценивание усвоенного материала, оценка качества и уровня полученных знаний, коррекция плана и способа действия при необходимости .

Познавательные

Обучающийся получит возможность для формирования следующих познавательных УУД:

- поиск и выделение информации;
- анализ условий и требований задачи, выбор, сопоставление и обоснование способа решения задачи;
- выбор наиболее эффективных способов решения задачи в зависимости от конкретных условий;
- выдвижение и обоснование гипотезы, выбор способа её проверки;
- самостоятельное создание алгоритма деятельности при решении проблем творческого и поискового характера;
- умения характеризовать вещества по составу, строению и свойствам;
- описывание свойств: твёрдых, жидких, газообразных веществ, выделение их существенных признаков;
- изображение состава простейших веществ с помощью химических формул и сущности химических реакций с помощью химических уравнений;
- проведение наблюдений, описание признаков и условий течения химических реакций, выполнение химического эксперимента, выводы на основе анализа наблюдений за экспериментом, решение задач, получение химической информации из различных источников;
- умение организовывать исследование с целью проверки гипотез;
- умение делать умозаключения (индуктивное и по аналогии) и выводы;
- умение объективно оценивать информацию о веществах и химических процессах, критически относиться к псевдонаучной информации .

Коммуникативные

Обучающийся получит возможность для формирования следующих коммуникативных

УУД:

- полное и точное выражение своих мыслей в соответствии с задачами и условиями коммуникации;
- адекватное использование речевых средств для участия в дискуссии и аргументации своей позиции, умение представлять конкретное содержание с сообщением его в письменной и устной форме, определение способов взаимодействия, сотрудничество в поиске и сборе информации;
- определение способов взаимодействия, сотрудничество в поиске и сборе информации, участие в диалоге, планирование общих способов работы, проявление уважительного отношения к другим учащимся;
- описание содержания выполняемых действий с целью ориентировки в предметнопрактической деятельности;
- умения учитывать разные мнения и стремиться к координации различных позиций в сотрудничестве;
- формулировать собственное мнение и позицию, аргументировать и координировать её с позициями партнёров в сотрудничестве при выработке общего решения в совместной деятельности;
- осуществлять взаимный контроль и оказывать в сотрудничестве необходимую взаимопомощь;
- планировать общие способы работы; осуществлять контроль, коррекцию, оценку действий партнёра, уметь убеждать;
- использовать адекватные языковые средства для отображения своих чувств, мыслей, мотивов и потребностей; отображать в речи (описание, объяснение) содержание совершаемых действий, как в форме громкой социализированной речи, так и в форме внутренней речи;
- развивать коммуникативную компетенцию, используя средства устной и письменной коммуникации при работе с текстами учебника и дополнительной литературой, справочными таблицами, проявлять готовность к уважению иной точки зрения при обсуждении результатов выполненной работы .

Предметные результаты

Обучающийся научится:

- применять основные методы познания: наблюдение, измерение, эксперимент;
- описывать свойства твёрдых, жидких, газообразных веществ, выделяя их существенные признаки;
- раскрывать смысл закона сохранения массы веществ, атомно-молекулярной теории;

- различать химические и физические явления, называть признаки и условия протекания химических реакций;
- соблюдать правила безопасной работы при проведении опытов;
- пользоваться лабораторным оборудованием и посудой;
- получать, собирать газообразные вещества и распознавать их;
- характеризовать физические и химические свойства основных классов неорганических соединений, проводить опыты, подтверждающие химические свойства изученных классов неорганических веществ;
- раскрывать смысл понятия «раствор», вычислять массовую долю растворённого вещества в растворе, готовить растворы с определённой массовой долей растворённого вещества;
- характеризовать зависимость физических свойств веществ от типа кристаллической решётки, определять вид химической связи в неорганических соединениях;
- раскрывать основные положения теории электролитической диссоциации, составлять уравнения электролитической диссоциации кислот, щелочей, солей и реакций ионного обмена;
- раскрывать сущность окислительно-восстановительных реакций, определять окислитель и восстановитель, составлять уравнения окислительно-восстановительных реакций;
- называть факторы, влияющие на скорость химической реакции;
- характеризовать взаимосвязь между составом, строением и свойствами неметаллов и металлов;
- проводить опыты по получению и изучению химических свойств различных веществ;
- грамотно обращаться с веществами в повседневной жизни .

Обучающийся получит возможность научиться:

- выдвигать и проверять экспериментально гипотезы о химических свойствах веществ на основе их состава и строения, их способности вступать в химические реакции, о характере и продуктах различных химических реакций;
- характеризовать вещества по составу, строению и свойствам, устанавливать причинно-следственные связи между данными характеристиками вещества;
- составлять молекулярные и полные ионные уравнения по сокращённым ионным уравнениям;
- прогнозировать способность вещества проявлять окислительные или восстановительные свойства с учётом степеней окисления элементов, входящих в его состав;
- выдвигать и проверять экспериментально гипотезы о результатах воздействия различных факторов на изменение скорости химической реакции;
- использовать приобретённые знания для экологически грамотного поведения в окружающей среде;

- использовать приобретённые ключевые компетенции при выполнении проектов и решении учебно-исследовательских задач по изучению свойств, способов получения и распознавания веществ;
- объективно оценивать информацию о веществах и химических процессах;
- осознавать значение теоретических знаний по химии для практической деятельности человека;
- создавать модели и схемы для решения учебных и познавательных задач; понимать необходимость соблюдения предписаний, предлагаемых в инструкциях по использованию лекарств, средств бытовой химии и др

Практические и лабораторные опыты проводятся с оборудованием центра «Точка роста», в том числе цифрой лаборатории.

8 класс

Содержание программы

Введение (6 ч)

Предмет химии. Методы познания в химии: наблюдение, эксперимент, моделирование. Источники химической информации, ее получение, анализ и представление его результатов.

Понятие о химическом элементе и формах его существования: свободных атомах, простых и сложных вещества

Превращения веществ. Отличие химических реакций от физических явлений. Роль химии в жизни человека.

Краткие сведения из истории возникновения и развития химии. Период алхимии. Понятие о философском камне. Химия в XVI в. Развитие химии на Руси. Роль отечественных ученых в становлении химической науки - работы М. В. Ломоносова, А. М. Бутлерова, Д. И. Менделеева.

Химическая символика. Знаки химических элементов и происхождение их названий. Химические формулы. Индексы и коэффициенты. Относительные атомная и молекулярная массы. Расчет массовой доли химического элемента по формуле вещества.

Периодическая система химических элементов Д. И. Менделеева, ее структура: малые и большие периоды, группы и подгруппы (главная и побочная). Периодическая система как справочное пособие для получения сведений о химических элементах.

Расчетные задачи. 1. Нахождение относительной молекулярной массы вещества по

его химической формуле. 2. Вычисление массовой доли химического элемента в веществе по его формуле.

Демонстрации. 1. Модели различных простых и сложных веществ. 2. Коллекция стеклянной химической посуды. 3. Коллекция материалов и изделий на основе алюминия. 4. Взаимодействие мрамора с кислотой и помутнение известковой воды.

Лабораторные работы. 1. Сравнение свойств твердых кристаллических веществ и растворов.

Практические работы. 1. Правила техники безопасности при работе в химическом кабинете. Лабораторное оборудование и обращение с ним.

Тема 1. « Атомы химических элементов» (10 ч)

Атомы как форма существования химических элементов. Основные сведения о строении атомов. Доказательства сложности строения атомов. Опыты Резерфорда. Планетарная модель строения атома.

Состав атомных ядер: протоны и нейтроны. Относительная атомная масса. Взаимосвязь понятий «протон», «нейтрон», «относительная атомная масса». Изменение числа протонов в ядре атома - образование новых химических элементов.

Изменение числа нейтронов в ядре атома - образование изотопов. Современное определение понятия «химический элемент». Изотопы как разновидности атомов одного химического элемента.

Электроны. Строение электронных уровней атомов химических элементов малых периодов периодической системы Д. И. Менделеева. Понятие о завершённом и незавершённом электронном слое (энергетическом уровне). Периодическая система химических элементов Д. И. Менделеева и строение атомов: физический смысл порядкового номера элемента, номера группы, номера периода.

Изменение числа электронов на внешнем электронном уровне атома химического элемента, образование положительных и отрицательных ионов. Ионы, образованные атомами металлов и неметаллов. Причины изменения металлических и неметаллических свойств в периодах и группах.

Образование бинарных соединений. Понятие об ионной связи. Схемы образования ионной связи. Взаимодействие атомов химических элементов-неметаллов между собой - образование двухатомных молекул простых веществ. Ковалентная неполярная химическая связь.

Электронные и структурные формулы.

Взаимодействие атомов химических элементов-неметаллов между собой - образование бинарных соединений неметаллов. Электроотрицательность. Понятие о

ковалентной полярной связи. Понятие о валентности как свойстве атомов образовывать ковалентные химические связи. Составление формул бинарных соединений по валентности.

Взаимодействие атомов химических элементов-металлов между собой - образование металлических кристаллов. Понятие о металлической связи.

Демонстрации. Модели атомов химических элементов. Периодическая система химических элементов Д. И. Менделеева.

Лабораторные работы. 2. Изготовление моделей бинарных соединений.

Тема 2. « Простые вещества» (5 ч)

Положение металлов и неметаллов в периодической системе химических элементов Д. И. Менделеева. Важнейшие простые вещества - металлы: железо, алюминий, кальций, магний, натрий, калий. Общие физические свойства металлов.

Важнейшие простые вещества - неметаллы, образованные атомами кислорода, водорода, азота, серы, фосфора, углерода. Молекулы простых веществ-неметаллов - водорода, кислорода, азота, галогенов. Относительная молекулярная масса.

Способность атомов химических элементов к образованию нескольких простых веществ -аллотропия. Аллотропные модификации кислорода, фосфора и олова. Металлические и неметаллические свойства простых веществ. Относительность деления простых веществ на металлы и неметаллы.

Число Авогадро. Количество вещества. Моль. Молярная масса. Молярный объем газообразных веществ. Кратные единицы количества вещества — миллимоль и киломоль, миллимолярная и киломолярная массы вещества, миллимолярный и киломолярный объемы газообразных веществ.

Расчеты с использованием понятий «количество вещества», «молярная масса», «молярный объем газов», «постоянная Авогадро».

Расчетные задачи. 1. Вычисление молярной массы веществ по химическим формулам. 2. Расчеты с использованием понятий «количество вещества», «молярная масса», «молярный объем газов», «постоянная Авогадро».

Демонстрации. Некоторые металлы и неметаллы количеством вещества 1 моль. Модель молярного объема газообразных веществ.

Лабораторные работы. 3.Ознакомление с коллекциями металлов. 4. Ознакомление с коллекциями неметаллов.

Тема 3 «Соединения химических элементов» (12)

Степень окисления. Сравнение степени окисления и валентности. Определение степени окисления элементов по химической формуле соединения. Составление формул бинарных соединений, общий способ их названия.

Бинарные соединения металлов и неметаллов: оксиды, хлориды, сульфиды и другие. Составление их формул.

Бинарные соединения неметаллов: летучие водородные соединения, их состав. Представители оксидов, вода, углекислый газ, негашеная известь. Представители летучих водородных соединений.

Основания, их состав и названия. Растворимость оснований в воде. Таблица растворимости оснований гидроксидов и солей в воде. Представители щелочей: гидроксида натрия, калия и кальция. Понятие о качественных реакциях. Индикаторы. Изменение окраски индикаторов в щелочной среде.

Кислоты, их состав и названия. Классификация кислот. Представители кислот: серная, соляная и азотная. Понятие о шкале кислотности – шкала pH. Изменение окраски индикатора в кислотной среде.

Соли как производные кислот и оснований. Их состав и название. Растворимость солей в воде. Представители солей: хлорид натрия, карбонат и фосфат кальция.

Аморфные и кристаллические вещества.

Межмолекулярные взаимодействия. Типы кристаллических решеток: ионная, атомная, молекулярная и металлическая. Зависимость свойств веществ от типа кристаллических решеток. Вещества молекулярного и немолькулярного строения. Закон постоянства состава для веществ молекулярного строения.

Чистые вещества и смеси. Примеры жидких, твердых и газообразных смесей. Свойства чистых веществ и смесей. Их состав. Массовая и объемная доли компонента смеси. Расчеты, связанные с использованием понятия доля.

Расчетные задачи. 1. Расчет массовой и объемной доли компонентов смеси веществ. 2. вычисление массовой доли вещества в растворе по известной массе растворенного вещества и массе растворителя. 3. вычисление массы растворяемого вещества и растворителя, необходимых для приготовления определенной массы раствора с известной массовой долей растворенного вещества.

Демонстрации. Образцы оксидов, кислот, оснований и солей. Модели кристаллических решеток хлорида натрия, алмаза, оксида углерода (IV). Кислотно-щелочные индикаторы, изменение окраски в различных средах. Универсальный индикатор и изменение его окраски в различных средах.

Лабораторные работы. 5. Ознакомление со свойствами аммиака. 6. Изменение окраски индикаторов в растворах щелочей и кислот.

Практические работы. 2. Очистка загрязненной поваренной соли. 3. Приготовление раствора сахара и расчет его массовой доли в растворе.

Тема 4. «Изменения, происходящие с веществами» (14)

Понятие явлений как изменений, происходящих с веществами.

Явления, связанные с изменением кристаллического строения вещества при постоянном его составе, физические явления. Физические явления в химии: дистилляция, кристаллизация, выпаривание и возгонка веществ, центрифугирование.

Явления, связанные с изменением состава веществ – химические реакции. Признаки и условия протекания химических реакций. Понятие об эндо- и экзотермических реакциях. Реакции горения как частный случай экзотермических реакции, протекающих с выделением света.

Закон сохранения массы веществ. Химические уравнения. Значение индексов и коэффициентов. Составление уравнений химических реакций.

Расчеты по химическим уравнениям. Решение задач на нахождение количества вещества, массы или объема продукта реакции по количеству вещества, массе или объему исходного вещества. Расчеты с использованием понятия «доля», когда исходное вещество дано в виде раствора с заданной массовой долей растворенного вещества или содержит определенную долю примесей.

Реакции разложения. Понятие о скорости химических реакций. Катализаторы. Ферменты.

Реакции соединения. Каталитические и некаталитические реакции. Обратимые и необратимые реакции.

Реакции замещения. Электрохимический ряд напряжений металлов, его использование для прогнозирования возможности протекания реакций между металлами и растворами кислот. Реакции вытеснения одних металлов из растворов их солей другими металлами.

Реакции обмена. Реакции нейтрализации. Условия протекания реакций обмена в растворах до конца. Типы химических реакций (по признаку «число и состав исходных веществ и продуктов реакции») на примере свойств воды. Реакция разложения - электролиз воды. Реакции соединения - взаимодействие воды с оксидами металлов и неметаллов. Понятие «гидроксиды». Реакции замещения - взаимодействие воды с щелочными и щелочноземельными металлами. Реакции обмена (на примере гидролиза сульфида алюминия и карбида кальция).

Расчетные задачи. 1. Вычисление по химическим уравнениям массы или количества вещества по известной массе или количеству вещества одного из вступающих в реакцию веществ или продуктов реакции. 2. Вычисление массы (количества вещества, объема) продукта реакции, если известна масса исходного вещества, содержащего определенную

долю примесей. 3. Вычисление массы (количества вещества, объема) продукта реакции, если известна масса раствора и массовая доля растворенного вещества.

Демонстрации. 1. Примеры физических явлений. 2. Примеры химических явлений. 3. Разложение пероксида водорода помощью диоксида марганца и каталазы картофеля или моркови.

Лабораторные работы. 7. Прокаливание меди в пламени спиртовки. 8. Замещение меди в растворе хлорида меди (II) железом.

Практические работы. 4. Признаки химических реакций.

Тема 5. «Растворение. Растворы. Свойства электролитов» (15)

Растворение как физико-химический процесс. Понятие о гидратах и кристаллогидратах. Растворимость. Кривые растворимости как модель зависимости растворимости твердых веществ от температуры. Насыщенные, ненасыщенные и пересыщенные растворы. Значение растворов для природы и сельского хозяйства.

Понятие об электролитической диссоциации. Электролиты и неэлектролиты. Механизм диссоциации электролитов с различным типом химической связи. Степень электролитической диссоциации. Сильные и слабые электролиты. Понятие об электролитической диссоциации. Электролиты и неэлектролиты. Механизм диссоциации электролитов с различным типом химической связи. Степень электролитической диссоциации. Сильные и слабые электролиты.

Основные положения теории электролитической диссоциации. Ионные уравнения реакций. Условия протекания реакции обмена между электролитами до конца в свете ионных представлений. Классификация ионов и их свойства.

Кислоты, их классификация. Диссоциация кислот и их свойства в свете теории электролитической диссоциации. Молекулярные и ионные уравнения реакций кислот. Взаимодействие кислот с металлами. Электрохимический ряд напряжений металлов. Взаимодействие кислот с металлами и оксидами металлов. Взаимодействие кислот с основаниями - реакция нейтрализации. Взаимодействие кислот с солями. Использование таблицы растворимости для характеристики химических свойств кислот.

Основания, их классификация. Диссоциация оснований и их свойства в свете теории электролитической диссоциации. Взаимодействие оснований с кислотами, кислотными оксидами и солями. Использование таблицы растворимости для характеристики химических свойств оснований. Разложение нерастворимых оснований при нагревании.

Соли, их классификация и диссоциация в свете ТЭД различных типов солей. Свойства солей в свете теории электролитической диссоциации. Взаимодействие солей с металлами, условия протекания этих реакций. Взаимодействие солей с кислотами, основаниями и солями. Использование таблицы растворимости для характеристики

химических свойств солей.

Обобщение сведений об оксидах, их классификации и химических свойствах. Генетические ряды металлов и неметаллов. Генетическая связь между классами неорганических веществ.

Определение степени окисления для элементов, образующих вещества разных классов. Реакции ионного обмена и ОВР. Окислитель и восстановитель, окисление и восстановление.

Реакции ионного обмена и окислительно-восстановительные реакции. Составление уравнений окислительно-восстановительных реакций методом электронного баланса.

Свойства простых веществ - металлов и неметаллов, кислот и солей в свете представлений об окислительно-восстановительных процессах

Демонстрации. Зависимость электропроводности уксусной кислоты от концентрации. Взаимодействие цинка с серой, соляной кислотой, хлоридом меди (II). Горение магния.

Лабораторные опыты. 9. Реакции, характерные для растворов кислот (соляной или серной). 10. Реакции, характерные для растворов щелочей (гидроксидов натрия или калия). 11. Реакции, характерные для основных и кислотных оксидов. 12. Реакции, характерные для растворов солей (например, для хлорида меди (II)).

Практические работы. 5. Ионные реакции. 6. Условия протекания химических реакций между растворами электролитов до конца. 7. Решение экспериментальных задач.

Тема 6. «Обобщение знаний о наиболее важных характеристиках веществ и химических процессов» (6 ч)

Строение атома. Периодический закон и Периодическая система химических элементов Д. И. Менделеева. Виды химической связи. Реакции ионного обмена. Классификация и свойства простых и сложных веществ. Окислительно-восстановительные реакции. Классы неорганических соединений

Содержание учебного материала курса «Химия 8 класс»

Учебно-тематический план

8 класс

№	Тема	Количество часов	в том числе			
			лаб. работ	практ работ	конт. раб	
					кол	вид контр
1	Введение	6	1	1	-	
2	Тема 1. Атомы химических элементов	10	1	-	1	темат.
3	Тема 2. Простые вещества	5	2	-	1	темат.
4	Тема 3. Соединение химических	12	2	2	1	темат.

5	элементов Тема 4. Изменения, происходящие с веществами	14	2	1	1	темат.
6	Тема 5. Растворение. Растворы. Реакции ионного обмена	15	4	3	1	темат.
7	Тема 6. Обобщение знаний о наиболее важных характеристиках веществ и химических процессов	6	-	-	1	итог.
	Итого	68	12	7	6	

Способы оценки достижений обучающимися планируемых результатов:

- **текущий** контроль в виде проверочных работ, тестов, практических работ;
- **тематический** контроль в виде контрольных работ;
- **итоговый** контроль в виде промежуточной аттестации.

9 класс

Содержание программы

Введение. Общая характеристика химических элементов и химических реакций.

(6ч)

Характеристика элемента по его положению в Периодической системе химических элементов Д. И. Менделеева. Свойства оксидов, кислот, оснований и солей в свете теории электролитической диссоциации и окисления-восстановления. Понятие о переходных элементах. Амфотерность. Генетический ряд переходного элемента. Периодический закон и Периодическая система химических элементов Д. И. Менделеева. Химическая организация живой и неживой природы. Химический состав ядра, мантии и земной коры. Химические элементы в клетках живых организмов. Макро- и микроэлементы. Обобщение сведений о химических реакциях.

Классификация химических реакций по различным признакам: «число и состав реагирующих и образующихся веществ», «тепловой эффект», «направление», «изменение степеней окисления элементов, образующих реагирующие вещества», «фаза», «использование катализатора». Понятие о скорости химической реакции. Факторы, влияющие на скорость химических реакций. Катализаторы и катализ. Ингибиторы. Антиоксиданты.

Демонстрации. Различные формы таблицы Д. И. Менделеева. Модели атомов элементов 1—3-го периодов. Модель строения земного шара (поперечный разрез). Зависимость скорости химической реакции от природы реагирующих веществ. Зависимость скорости химической реакции от концентрации реагирующих веществ. Зависимость

скорости химической реакции от площади соприкосновения реагирующих веществ («кипящий слой»). Зависимость скорости химической реакции от температуры реагирующих веществ. Гомогенный и гетерогенный катализ. Ферментативный катализ. Ингибирование.

Лабораторные опыты. 1. Получение гидроксида цинка и исследование его свойств. 2. Моделирование построения Периодической системы химических элементов Д. И. Менделеева. 3. Замещение железом меди в растворе сульфата меди (II). 4. Зависимость скорости химической реакции от природы реагирующих веществ на примере взаимодействия кислот с металлами. 5. Зависимость скорости химической реакции от концентрации реагирующих веществ на примере взаимодействия цинка с соляной кислотой различной концентрации. 6. Зависимость скорости химической реакции от площади соприкосновения реагирующих веществ. 7. Моделирование «кипящего слоя». 8. Зависимость скорости химической реакции от температуры реагирующих веществ на примере взаимодействия оксида меди (II) с раствором серной кислоты различной температуры. 9. Разложение пероксида водорода с помощью оксида марганца (IV) и катализатора. 10. Обнаружение катализатора в некоторых пищевых продуктах. 11. Ингибирование взаимодействия кислот с металлами уротропином.

Тема 1. Металлы (20 ч)

Положение металлов в Периодической системе химических элементов Д. И. Менделеева. Металлическая кристаллическая решетка и металлическая химическая связь. Общие физические свойства металлов. Сплавы, их свойства и значение. Химические свойства металлов как восстановителей, а также в свете их положения в электрохимическом ряду напряжений металлов. Коррозия металлов и способы борьбы с ней. Металлы в природе. Общие способы их получения.

Общая характеристика щелочных металлов. Металлы в природе. Общие способы их получения. Строение атомов. Щелочные металлы — простые вещества. Важнейшие соединения щелочных металлов — оксиды, гидроксиды и соли (хлориды, карбонаты, сульфаты, нитраты), их свойства и применение в народном хозяйстве. Калийные удобрения.

Общая характеристика элементов главной подгруппы II группы. Строение атомов. Щелочноземельные металлы — простые вещества. Важнейшие соединения щелочноземельных металлов — оксиды, гидроксиды и соли (хлориды, карбонаты, нитраты, сульфаты, фосфаты), их свойства и применение в народном хозяйстве.

Алюминий. Строение атома, физические и химические свойства простого вещества. Соединения алюминия — оксид и гидроксид, их амфотерный характер. Важнейшие соли алюминия. Применение алюминия и его соединений.

Железо. Строение атома, физические и химические свойства простого вещества. Генетические ряды Fe^{+2} и Fe^{+3} . Важнейшие соли железа. Значение железа и его соединений для природы и народного хозяйства.

Демонстрации. Образцы щелочных и щелочноземельных металлов. Образцы сплавов. Взаимодействие натрия, лития и кальция с водой. Взаимодействие натрия и магния с кислородом. Взаимодействие металлов с неметаллами. Получение гидроксидов железа (II) и (III).

Лабораторные опыты. 12. Взаимодействие растворов кислот и солей с металлами. 13. Ознакомление с рудами железа. 14. Окрашивание пламени солями щелочных металлов. 15. Взаимодействие кальция с водой. 16. Получение гидроксида кальция и исследование его свойств.

17. Получение гидроксида алюминия и исследование его свойств. 18. Взаимодействие железа с соляной кислотой. 19. Получение гидроксидов железа (II) и (III) и изучение их свойств.

Практические работы. 1. Осуществление цепочки химических превращений. 2. Получение и свойства соединений металлов. 3. Решение экспериментальных задач на распознавание и получение соединений металлов.

Тема 2. Неметаллы (30 ч)

Общая характеристика неметаллов: положение в Периодической системе химических элементов Д. И. Менделеева, особенности строения атомов, электроотрицательность (ЭО) как мера «неметалличности», ряд ЭО. Кристаллическое строение неметаллов — простых веществ. Аллотропия. Физические свойства неметаллов. Относительность понятий «металл» и «неметалл».

Водород. Положение водорода в Периодической системе химических элементов Д. И. Менделеева. Строение атома и молекулы. Физические и химические свойства водорода, его получение и применение.

Вода. Строение молекулы. Водородная химическая связь. Физические свойства воды. Аномалии свойств воды. Гидрофильные и гидрофобные вещества. Химические свойства воды. Круговорот воды в природе. Водоочистка. Аэрация воды. Бытовые фильтры. Минеральные воды. Дистиллированная вода, ее получение и применение.

Общая характеристика галогенов. Строение атомов. Простые вещества и основные соединения галогенов, их свойства. Краткие сведения о хлоре, бrome, фторе и йоде. Применение галогенов и их соединений в народном хозяйстве.

Сера. Строение атома, аллотропия, свойства и применение ромбической серы. Оксиды серы (IV) и (VI), их получение, свойства и применение. Серная кислота и ее соли, их применение в народном хозяйстве. Производство серной кислоты.

Азот. Строение атома и молекулы, свойства простого вещества. Аммиак, строение, свойства, получение и применение. Соли аммония, их свойства и применение. Оксиды азота (II) и (IV). Азотная кислота, ее свойства и применение. Нитраты и нитриты, проблема их содержания в сельскохозяйственной продукции. Азотные удобрения.

Фосфор. Строение атома, аллотропия, свойства белого и красного фосфора, их применение. Основные соединения: оксид фосфора (V) и ортофосфорная кислота, фосфаты. Фосфорные удобрения.

Углерод. Строение атома, аллотропия, свойства модификаций, применение. Оксиды углерода (II) и (IV), их свойства и применение. Карбонаты: кальцит, сода, поташ, их значение в природе и жизни человека.

Кремний. Строение атома, кристаллический кремний, его свойства и применение. Оксид кремния (IV), его природные разновидности. Силикаты. Значение соединений кремния в живой и неживой природе. Понятие о силикатной промышленности.

Демонстрации. Образцы галогенов — простых веществ. Взаимодействие галогенов с натрием, с алюминием. Вытеснение хлором брома или иода из растворов их солей. Взаимодействие серы с металлами, водородом и кислородом. Взаимодействие концентрированной азотной кислоты с медью. Поглощение углем растворенных веществ или газов. Восстановление меди из ее оксида углем. Образцы природных соединений хлора, серы, фосфора, углерода, кремния. Образцы важнейших для народного хозяйства сульфатов, нитратов, карбонатов, фосфатов. Образцы стекла, керамики, цемента.

Лабораторные опыты. 20. Получение и распознавание водорода. 21. Исследование поверхностного натяжения воды. 22. Растворение перманганата калия или медного купороса в воде. 23. Гидратация обезвоженного сульфата меди (II). 24. Изготовление гипсового отпечатка.

25. Ознакомление с коллекцией бытовых фильтров. 26. Ознакомление с составом минеральной воды. 27. Качественная реакция на галогенид-ионы. 28. Получение и распознавание кислорода. 29. Горение серы на воздухе и в кислороде. 30. Свойства разбавленной серной кислоты. 31. Изучение свойств аммиака. 32. Распознавание солей аммония. 33. Свойства разбавленной азотной кислоты. 34. Взаимодействие концентрированной азотной кислоты с медью. 35. Горение фосфора на воздухе и в кислороде. 36. Распознавание фосфатов. 37. Горение угля в кислороде. 38. Получение угольной кислоты и изучение ее свойств. 39. Переход карбонатов в гидрокарбонаты. 40. Разложение гидрокарбоната натрия. 41. Получение кремневой кислоты и изучение ее свойств.

Практические работы. 4. Решение экспериментальных задач по теме «Подгруппа галогенов». 5. Решение экспериментальных задач по теме «Подгруппа кислорода». 6.

Решение экспериментальных задач по теме «Подгруппа азота». 7. Решение экспериментальных задач по теме «Подгруппа углерода». 8. Получение, соби́рание и распознавание газов.

Тема 3. Органические вещества (8)

Взаимосвязь неорганических и органических веществ. Особенности органических веществ.

Предельные углеводороды — алканы. Общая характеристика предельных углеводородов. Нахождение в природе, физические и химические свойства: горение, реакция замещения (на примере метана). Применение алканов.

Непредельные углеводороды — алкены. Состав и физические свойства алкенов. Химические свойства: горение, реакции присоединения водорода, галогенов и *полимеризации* (на примере этилена). *Представление о полимерах*. Применение этилена в быту и народном хозяйстве. Природные источники углеводородов. Природные и попутные нефтяные газы, их состав и использование. Нефть. Каменный уголь.

Функциональные группы (гидроксильная, карбоксильная группы, аминогруппа).

Спирты. Общая характеристика спиртов. Метиловый и этиловый спирты. Химические свойства спиртов: горение, взаимодействие с кислотами. Действие спиртов на организм. Трехатомный спирт глицерин. Применение спиртов.

Карбоновые кислоты на примере уксусной кислоты. Ее свойства и применение. Реакция этерификации. Понятие о сложных эфирах.

Жиры — сложные эфиры глицерина и высших карбоновых кислот. Физические свойства, применение и биологическая роль жиров.

Понятие об углеводах. Глюкоза, сахароза, крахмал, целлюлоза, их нахождение в природе и биологическая роль.

Азотсодержащие соединения. Понятие об аминокислотах. Белки, их биологическая роль. Качественные реакции на белки.

Демонстрации. 1. Отношение углеводородов к кислороду и бромной воде. 2. Образцы полимеров. 3. Горение спирта. 4. Образцы жиров и углеводов.

Лабораторные опыты. Свойства уксусной кислоты. Качественная реакция на белки.

Расчетные задачи.

Тема 4. Обобщение знаний по химии за курс основной школы. Подготовка к государственной итоговой аттестации (ГИА) (4ч)

Периодический закон и Периодическая система химических элементов Д. И. Менделеева. Физический смысл порядкового номера элемента, номеров периода и группы. Закономерности изменения свойств элементов и их соединений в периодах и группах в свете представлений о строении атомов элементов. Значение периодического закона. Виды

химических связей и типы кристаллических решеток. Взаимосвязь строения и свойств веществ.

Классификация химических реакций по различным признакам (число и состав реагирующих и образующихся веществ; наличие границы раздела фаз; тепловой эффект; изменение степеней окисления атомов; использование катализатора; направление протекания). Скорость химических реакций и факторы, влияющие на нее. Обратимость химических реакций и способы смещения химического равновесия.

Простые и сложные вещества. Металлы и неметаллы. Генетические ряды металла, неметалла и переходного металла. Оксиды и гидроксиды (основания, кислоты, амфотерные гидроксиды), соли. Их состав, классификация и общие химические свойства в свете теории электролитической диссоциации.

Учебно-тематический план

№	Тема	Количество часов	в том числе			
			лаб. работ	практ работ	конт. раб	
					кол	вид контр
1	Введение. Общая характеристика химических элементов	6	-	-	1	темат.
2	Тема 1. Металлы	20	-	3	1	темат.
3	Тема 2. Неметаллы	30	-	5	1	темат.
4	Тема 3. Органические вещества	8	-	-	1	темат.
7	Тема 4. Обобщение знаний по химии за курс основной школы	4	-	-	1	итог.
	Итого	68	-	8	5	

Способы оценки достижений обучающимися планируемых результатов:

- **текущий** контроль в виде проверочных работ, тестов, практических работ;
- **тематический** контроль в виде контрольных работ;
- **итоговый** контроль в виде промежуточной аттестации.

Критерии оценивания предметных результатов

8 класс

Базовый уровень достижений демонстрирует освоение учебных действий с опорной системой знаний в рамках диапазона (круга) выделенных задач. Овладение базовым уровнем является достаточным для продолжения обучения на следующей ступени образования, но не по профильному направлению «удовлетворительно» (или отметка «3», отметка «зачтено»).

Повышенный уровень демонстрирует усвоение опорной системы знаний на уровне осознанного произвольного овладения учебными действиями, достаточный о кругозор, широта (или избирательности) интересов. Такие обучающиеся могут быть вовлечены в проектную деятельность по предмету и сориентированы на продолжение обучения в старших классах по данному профилю.

Высокий уровень демонстрирует более полное (по сравнению с предыдущим) усвоение опорной системы знаний на уровне осознанного произвольного овладения учебными действиями, достаточный кругозор, широта (или избирательности) интересов. Такие обучающиеся могут быть вовлечены в проектную деятельность по предмету и сориентированы на продолжение обучения в старших классах по данному профилю, оценка «отлично»(отметка «5»).

Пониженный уровень демонстрирует отсутствие систематической базовой подготовки, обучающимся не освоено даже и половины планируемых результатов, которые осваивает большинство обучающихся, имеются значительные пробелы в знаниях, дальнейшее обучение затруднено. При этом обучающийся может выполнять отдельные задания повышенного уровня. Данная группа обучающихся (в среднем в ходе обучения составляющая около 10%) требует специальной диагностики затруднений в обучении, пробелов в системе знаний и оказании целенаправленной помощи в достижении базового уровня «неудовлетворительно» (отметка «2»).

Низкий уровень демонстрирует наличие только отдельных фрагментарных знаний по предмету, дальнейшее обучение практически невозможно. Требуется специальная помощь не только по учебному предмету, но и по формированию мотивации к обучению, развитию интереса к изучаемой предметной области, пониманию значимости предмета для жизни и др. оценка «плохо» (отметка «1»).

Характеристика оценки (отметки)

«5» («отлично»)- уровень выполнения требований значительно выше

удовлетворительного: отсутствие ошибок как по текущему, так и по предыдущему учебному материалу; не более одного недочета; логичность и полнота изложения.

«4» («хорошо») - уровень выполнения требований выше удовлетворительного: использование дополнительного материала, полнота и логичность раскрытия вопроса; самостоятельность суждений, отражение своего отношения к предмету обсуждения. Наличие ошибок и недочетов в количественном выражении по отдельным предметам отражается в локальных актах о текущей и итоговой (рубежной) аттестации обучающихся.

«3» («удовлетворительно») - достаточный минимальный уровень выполнения требований, предъявляемых к конкретной работе, отдельные нарушения логики изложения материала; неполнота раскрытия вопроса. Наличие ошибок и недочетов по отдельным предметам в количественном выражении отражается в локальных актах о текущей и итоговой (рубежной) аттестации обучающихся.

«2» («плохо») - уровень выполнения требований ниже удовлетворительного: нарушение логики; неполнота, нераскрытость обсуждаемого вопроса, отсутствие аргументации либо ошибочность ее основных положений. Наличие ошибок и недочетов по отдельным предметам в количественном выражении отражается в локальных актах о текущей и итоговой (рубежной) об аттестации обучающихся.

Критерии оценивания результатов учащихся

9 класс

Базовый уровень достижений демонстрирует освоение учебных действий с опорной системой знаний в рамках диапазона (круга) выделенных задач. Овладение базовым уровнем является достаточным для продолжения обучения на следующей ступени образования, но не по профильному направлению «удовлетворительно» (или отметка «3», отметка «зачтено»).

Повышенный уровень демонстрирует усвоение опорной системы знаний на уровне осознанного произвольного овладения учебными действиями, достаточный о кругозор, широта (или избирательности) интересов. Такие обучающиеся могут быть вовлечены в проектную деятельность по предмету и сориентированы на продолжение обучения в старших классах по данному профилю.

Высокий уровень демонстрирует более полное (по сравнению с предыдущим) усвоение опорной системы знаний на уровне осознанного произвольного овладения учебными действиями, достаточный кругозор, широта (или избирательности) интересов. Такие обучающиеся могут быть вовлечены в проектную деятельность по предмету и

сориентированы на продолжение обучения в старших классах по данному профилю, оценка «отлично»(отметка «5»).

Пониженный уровень демонстрирует отсутствие систематической базовой подготовки, обучающимся не освоено даже и половины планируемых результатов, которые осваивает большинство обучающихся, имеются значительные пробелы в знаниях, дальнейшее обучение затруднено. При этом обучающийся может выполнять отдельные задания повышенного уровня. Данная группа обучающихся (в среднем в ходе обучения составляющая около 10%) требует специальной диагностики затруднений в обучении, пробелов в системе знаний и оказании целенаправленной помощи в достижении базового уровня «неудовлетворительно» (отметка «2»)

Низкий уровень демонстрирует наличие только отдельных фрагментарных знаний по предмету, дальнейшее обучение практически невозможно. Требуется специальная помощь не только по учебному предмету, но и по формированию мотивации к обучению, развитию интереса к изучаемой предметной области, пониманию значимости предмета для жизни и др. оценка «плохо» (отметка «1»).

Характеристика оценки (отметки):

«5» («отлично»)- уровень выполнения требований значительно выше удовлетворительного: отсутствие ошибок как по текущему, так и по предыдущему учебному материалу; не более одного недочета; логичность и полнота изложения.

«4» («хорошо») - уровень выполнения требований выше удовлетворительного: использование дополнительного материала, полнота и логичность раскрытия вопроса; самостоятельность суждений, отражение своего отношения к предмету обсуждения. Наличие ошибок и недочетов в количественном выражении по отдельным предметам отражается в локальных актах о текущей и итоговой (рубежной) аттестации обучающихся.

«3» («удовлетворительно») - достаточный минимальный уровень выполнения требований, предъявляемых к конкретной работе, отдельные нарушения логики изложения материала; неполнота раскрытия вопроса. Наличие ошибок и недочетов по отдельным предметам в количественном выражении отражается в локальных актах о текущей и итоговой (рубежной) аттестации обучающихся.

«2» («плохо») - уровень выполнения требований ниже удовлетворительного: нарушение логики; неполнота, нераскрытость обсуждаемого вопроса, отсутствие аргументации либо ошибочность ее основных положений. Наличие ошибок и недочетов по отдельным предметам в количественном выражении отражается в локальных актах о текущей и итоговой (рубежной) об аттестации обучающихся.

Промежуточная аттестация

Для осуществления промежуточной аттестации используются контрольно-оценочные материалы, отбор содержания которых ориентирован на проверку уровня усвоения системы знаний и умений — инвариантного ядра содержания действующих образовательной программы по химии для общеобразовательных организаций . Задания промежуточной аттестации включают материал основных разделов курса химии .

Вариант работы по теме «Теория электролитической диссоциации»

1. К хорошо растворимым электролитам относятся:

- 1) гидроксид цинка 3) сульфид бария
2) фосфат цинка 4) карбонат бария

Ответ:

2. Наибольшее число ионов образуется при растворении 1 моль вещества:

- 1) хлорида калия 2) хлорида бария
3) хлорида железа (III) 4) сульфата железа (III)

Ответ:

3. Вставьте пропущенное слово.

Концентрированный раствор некоторого вещества не проводит электрический ток . При добавлении к концентрированному раствору двукратного объёма воды электропроводность раствора немного увеличилась . При дальнейшем добавлении воды электропроводность сначала увеличилась, а затем перестала изменяться . Вещество относится к _____
_____ электролитам .

4. В 1 л воды растворены 1 моль хлорида калия и 1 моль иодида натрия . Из каких двух других солей можно приготовить раствор такого же состава? Выберите из перечня:

- 1) хлорид натрия;
2) нитрат калия;
3) иодид калия; 4) нитрат натрия;
5) сульфат натрия .

Ответ:

5. Установите соответствие между признаками реакций и исходными веществами: к каждой позиции, обозначенной буквой, подберите соответствующую позицию, обозначенную цифрой.

Признак реакции:



А

1) Карбонат натрия и соляная кислота



Б

2) Хлорид меди (II) и гидроксид калия



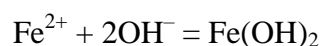
В

3) Сульфат железа (III) гидроксид натрия

4) Карбонат натрия и хлорид кальция.

Запишите в таблицу выбранные цифры под соответствующими буквами.

6. Выберите два исходных вещества, взаимодействию которых соответствует сокращённое ионное уравнение реакции:



1) FeO 3) FeCl₂ 4) KOH

5) H₂O 2) Fe 6) FeCl₃

Ответ: Запишите номера выбранных ответов.

7. При применении цинка в качестве микроудобрения его вносят из расчёта 4 кг кристаллогидрата сульфата цинка ZnSO₄ · 7H₂O на гектар .

Сколько это составляет в пересчёте на ионы Zn²⁺? Запишите число с точностью до целых .

Ответ:

8. Что общего в растворах, имеющих кислотную среду? (Краткий ответ .)

Критерии оценивания работы по химии

Верное выполнение каждого из заданий 1—3, 8 оценивается 1 баллом.

А полный правильный ответ на каждое из заданий 4 —7 ставится 2 балла; если допущена одна ошибка, то ответ оценивается в 1 балл . Если допущены две и более ошибки или ответа нет, то выставляется 0 баллов .

Номер задания	Правильный ответ	Номер задания	Правильный ответ
1	3	5	231
2	4	6	34*
3	Слабый	7	906
4	13*	8	Указано наличие ионов водорода

*Порядок следования цифр в ответе не имеет значения .

Итоговая аттестация

Для осуществления итоговой аттестации используются КИМы, содержание которых ориентировано на проверку уровня усвоения знаний и определяется системой требований к подготовке выпускников основной школы . Эта система инвариантна по отношению ко всем действующим ОП по химии для общеобразовательных организаций . Задания итоговой аттестации включают материал основных разделов курса химии .

Работа состоит из двух частей . Часть 1 содержит 19 заданий с кратким ответом, подразумевающих самостоятельное формулирование и запись ответа в виде числа или последовательности цифр .

Часть 2 содержит 5 заданий: 3 задания этой части подразумевают запись развёрнутого ответа, 2 задания этой части предполагают выполнение реального химического эксперимента и оформление его результатов .

Контрольно-оценочные материалы

Вариант письменной работы для итоговой аттестации Часть 1

Ответами к заданиям 1—17 являются цифра или последовательность цифр (чисел) . Ответы сначала укажите в тексте работы, а затем перенесите в БЛАНК ОТВЕТОВ № 1 справа от номера соответствующего задания, начиная с первой клеточки, без пробелов, запятых и других дополнительных символов . Каждую цифру пишите в отдельной клеточке в соответствии с приведёнными в бланке образцами .

1. Выберите два высказывания, в которых говорится о меди как химическом элементе .

1) Медь реагирует с хлором .

2) Медь при нагревании на воздухе окисляется .

3) Сплавы меди и золота используются для изготовления ювелирных украшений .

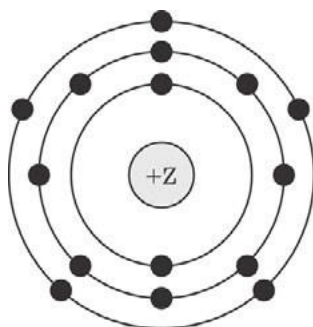
4) В состав бордосской жидкости входит медь .

5) В _____ состав медной патины входит медь . Запишите номера выбранных ответов .

--	--

Ответ:

2. На приведённом рисунке изображена модель атома химического элемента .



Запишите в таблицу величину заряда ядра (X) атома химического элемента, модель которого изображена на рисунке, и номер группы (Y), в которой этот элемент расположен в Периодической _____ системе . (Для записи ответа используйте арабские цифры .)

X	Y

Ответ:

3. Расположите в порядке увеличения электроотрицательности химические элементы:

1) кислород;

2) кремний;

3) фосфор .

Запишите номера элементов в соответствующем порядке .

Ответ:

--	--

4. Установите соответствие между формулой соединения и степенью окисления серы в этом соединении: к каждой позиции, обозначенной буквой, подберите соответствующую позицию, обозначенную цифрой .

Формула соединения


Степень окисления S

А) SO_2

1) -2

Б) CS_2

2) 0



А	Б	В

Ответ:

5. Из предложенного перечня выберите два вещества с ионной связью:

- 1) LiCl ;
- 2) OF_2 ;
- 3) SO_2 ;
- 4) CaF_2 ; 5) H_2O .

Запишите номера выбранных ответов .

Ответ:

--	--

6. Какие два утверждения верны для характеристики кремния и фосфора? 1)

Электроны в атоме расположены на трёх электронных слоях .

2) Соответствующее простое вещество существует в виде четырёхатомных молекул .

3) Химический элемент относится к металлам .

4) Значение электроотрицательности меньше, чем у фосфора .

5) Химический элемент образует высшие оксиды с общей формулой ЭO_2 . Запишите номера выбранных ответов .

Ответ:

--	--

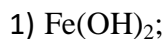
7. Из предложенного перечня веществ выберите основной оксид и кислоту:

- 1) CaO ;
- 2) $\text{Mg}(\text{OH})_2$;
- 3) SO_2 ;
- 4) NaClO_4 ;
- 5) HClO_4 .

Запишите в поле ответа сначала номер кислотного оксида, а затем номер основания.

Ответ:

8. Какие два из перечисленных веществ будут вступать в реакцию с оксидом цинка?



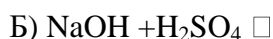
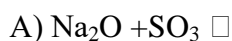
Запишите номера выбранных ответов .

Ответ:

--	--

9. Установите соответствие между реагирующими веществами и продуктами(ом) их взаимодействия: к каждой позиции, обозначенной буквой, подберите соответствующую позицию, обозначенную цифрой .

РЕАГИРУЮЩИЕ ВЕЩЕСТВА



ПРОДУКТЫ

ВЗАИМОДЕЙСТВИЯ



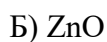
Запишите в таблицу выбранные цифры под соответствующими буквами .

Ответ:

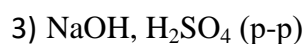
А	Б	В

10. Установите соответствие между формулой вещества и реагентами, с которыми это вещество может вступать в реакцию: к каждой позиции, обозначенной буквой, подберите соответствующую позицию, обозначенную цифрой .

ФОРМУЛА ВЕЩЕСТВА



РЕАГЕНТЫ



Запишите в таблицу выбранные цифры под соответствующими буквами .

Ответ:

А	Б	В

11. Из предложенного перечня выберите две пары веществ, между которыми протекает реакция замещения:

- 1) цинк и соляная кислота;
- 2) оксид углерода (VI) и оксид натрия;
- 3) оксид цинка и соляная кислота;
- 4) 4) железо и хлорид меди (II);
- 5) 5) натрий и водород .

Запишите номера выбранных ответов .

Ответ:

--	--

12. Установите соответствие между реагирующими веществами и признаком протекающей между ними реакции: к каждой позиции, обозначенной буквой, подберите соответствующую позицию, обозначенную цифрой .

РЕАГИРУЮЩИЕ ВЕЩЕСТВА

А) Na_2CO_3 и H_2SO_4

Б) K_2CO_3 и CaCl_2

В) CuCl_2 и KOH

ПРИЗНАК РЕАКЦИИ

1) выпадение белого осадка

2) выделение газа

3) выпадение голубого осадка

4) выпадение бурого осадка

Запишите в таблицу выбранные цифры под соответствующими буквами .

Ответ:

А	Б	В

13. Выберите два вещества, при полной диссоциации 1 моль которых образуется 3 моль анионов:

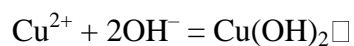
- 1) нитрат калия;
- 2) гидроксид бария;
- 3) хлорид железа (III);
- 4) фосфат калия;
- 5) сульфат алюминия .

Запишите номера выбранных ответов .

Ответ:

--	--

14. Выберите два исходных вещества, взаимодействию которых соответствует сокращённое ионное уравнение реакции:



- 1) CuO 4) KOH
2) Cu 5) H₂O
3) CuCl₂ 6) Fe(OH)₃

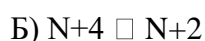
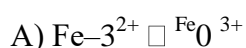
Запишите номера выбранных ответов .

Ответ:

--	--

15. Установите соответствие между схемой процесса, происходящего в окислительно-восстановительной реакции, и названием этого процесса: к каждой позиции, обозначенной буквой, подберите соответствующую позицию, обозначенную цифрой .

СХЕМА ПРОЦЕССА



НАЗВАНИЕ ПРОЦЕССА

1) окисление

2) восстановление

Запишите в таблицу выбранные цифры под соответствующими буквами .

Ответ:

А	Б	В

16. Из перечисленных суждений о правилах работы с веществами в лаборатории и быту выберите верное(ые) суждение(я) .

- 1) Зажжённую спиртовку нельзя переносить с одной парты на другую .
- 2) При попадании на кожу капля кислоты нужно забинтовать этот участок кожи .
- 3) При нагревании раствора пробирку с жидкостью держат под углом в 45° и направляют горлышко в сторону от людей .
- 4) Работу с концентрированными растворами щелочи следует проводить в резиновых перчатках .

Запишите в поле ответа номер(а) верного(ых) суждения(й) .

Ответ: _____ .

17. Установите соответствие между двумя веществами и реактивом, с помощью которого можно различить эти вещества: к каждой позиции, обозначенной буквой, подберите соответствующую позицию, обозначенную цифрой .

ВЕЩЕСТВА	РЕАКТИВ
А) KCl и BaCl ₂	1) Na ₂ SO ₄
Б) CuSO ₄ и CuCl ₂	2) NaOH
В) Zn(NO ₃) ₂	3) HCl
	4) AgNO ₃

Запишите в таблицу выбранные цифры под соответствующими буквами .

Ответ:

Ответом к заданиям 18, 19 является целое число или конечная десятичная дробь.

Задания 18 и 19 выполняются с использованием следующего текста.

18. Вычислите в процентах массовую долю азота в мочеvine CO(NH₂)₂ . Запишите число с точностью до целых .

Ответ: _____ % .

9. Раствор мочевины с массовой долей 0,1% используется в качестве внекорневой подкормки томатов . При подкормках на растения наносится 20 г азота на 100 м² . Сколько граммов мочевины нужно затратить на земельный участок такой площадью?

Запишите число с точностью до целых .

Ответ: _____ г .

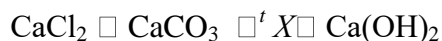
Часть 2

10. Используя метод электронного баланса, расставьте коэффициенты в уравнении реакции, схема которой:



окислитель и восстановитель .

11. Дана схема превращений:



Напишите молекулярные уравнения реакций, с помощью которых можно осуществить указанные превращения . Для первого превращения составьте сокращённое ионное уравнение реакции .

12. При добавлении к раствору гидроксида калия с массовой долей щелочи 10% избытка раствора нитрата меди (II) образовался осадок массой 9,8 г . Определите массу исходного раствора щелочи .

Практическая часть

Дан раствор сульфата магния, а также набор следующих реактивов: цинк; соляная кислота; растворы гидроксида натрия, хлорида бария и нитрата калия .

13. Используя только реактивы из приведённого перечня, запишите молекулярные уравнения двух реакций, которые характеризуют химические свойства сульфата магния, и укажите признаки их протекания (запах газа, цвет осадка или раствора) .

14. Проведите химические реакции между сульфатом магния и выбранными веществами в соответствии с составленными уравнениями реакции, соблюдая правила техники безопасности, приведённые в инструкции к заданию . Проверьте, правильно ли указаны в ответе на задание 23 признаки протекания реакций . При необходимости дополните ответ или скорректируйте его .

Критерии оценки

Система оценивания работы по химии

Часть 1

Верное выполнение каждого из заданий 1—3, 5—8, 11, 13—16, 18, 19 оценивается 1 баллом .

За полный правильный ответ на каждое из заданий 4, 9, 10, 12 и 17 ставится 2 балла; если допущена одна ошибка, то ответ оценивается в 1 балл . Если допущены две и более ошибки или ответа нет, то выставляется 0 баллов .

Номер задания	Правильный ответ	Номер задания	Правильный ответ
1	45*	11	14*
2	155	12	213
3	132	13	35*

4	314	14	34*
5	14*	15	112
6	14*	16	134*
7	15	17	123
8	24*	18	47
9	134	19	43
10	132		

*Порядок следования цифр в ответе не имеет значения .

Часть 2

Критерии оценивания выполнения заданий с развёрнутым ответом

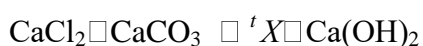
20. Используя метод электронного баланса, расставьте коэффициенты в уравнении реакции, схема которой:



окислитель и восстановитель .

Содержание ответа и указания по оцениванию	Баллы
<p>Элементы ответа:</p> <p>1) Составлен электронный баланс:</p> $\begin{array}{l} 1 \text{ S}^{+4} - 2e \rightarrow \text{S}^{+6} \\ +6 \text{ I}^0 + 2e \rightarrow 2\text{I} \end{array}$ <p>2) Расставлены коэффициенты в уравнении реакции $\text{SO}_2 + \text{I}_2 + 2\text{H}_2\text{O} = 2\text{HI} + \text{H}_2\text{SO}_4$</p> <p>3) Указано, что SO_2 (или сера в степени окисления +4) является восстановителем, а йод — окислителем .</p>	
Ответ правильный и полный, включает все названные выше элементы	3
Правильно записаны два элемента ответа	2
Правильно записан один элемент ответа	1
Все элементы ответа записаны неверно или отсутствуют	0
<i>Максимальный балл</i>	3

21. Дана схема превращений:



Напишите молекулярные уравнения реакций, с помощью которых можно осуществить указанные превращения . Для первого превращения составьте сокращённое ионное уравнение реакции .

Содержание ответа и указания по оцениванию	Баллы
<p>Элементы ответа:</p> <p>Написаны уравнения реакций, соответствующие схеме превращений:</p> <p>1) $\text{CaCl}_2 + \text{Na}_2\text{CO}_3$ $= \text{CaCO}_3 + 2\text{NaCl}$ t</p> <p>2) $\text{CaCO}_3 \rightarrow \text{CaO} + \text{CO}_2$ 3) $\text{CaO} + \text{H}_2\text{O} = \text{Ca}(\text{OH})_2$</p> <p>Составлено сокращённое ионное уравнение первого превращения:</p> <p>4) $\text{Ca}^{2+} + \text{CO}_3^{2-} = \text{CaCO}_3$</p>	
Ответ правильный и полный, включает все названные выше элементы	4
Правильно записаны три уравнения реакции	3
Правильно записаны два уравнения реакции	2
Правильно записано одно уравнение реакции	1
Все уравнения реакций записаны неверно или отсутствуют	0
<i>Максимальный балл</i>	4

22. При добавлении к раствору гидроксида калия с массовой долей щелочи 10% избытка раствора нитрата меди (II) образовался осадок массой 9,8 г . Определите массу исходного раствора щелочи .

Содержание ответа и указания по оцениванию	Баллы
<p>Элементы ответа:</p> <p>1) Составлено уравнение реакции: $2\text{KOH} + \text{Cu}(\text{NO}_3)_2 = \text{Cu}(\text{OH})_2 + 2\text{KNO}_3$</p> <p>2) Рассчитано количество вещества гидроксида калия, затраченного в результате реакции: $n(\text{Cu}(\text{OH})_2) = m(\text{Cu}(\text{OH})_2) / M = 9,8 : 98 = 0,1$ моль по уравнению реакции $n(\text{KOH}) = n(\text{Cu}(\text{OH})_2) \cdot 2 = 0,2$ моль 3) Определена масса раствора гидроксида калия: $m(\text{KOH}) = n(\text{KOH}) \cdot M(\text{KOH}) = 0,2 \cdot 56 = 11,2$ г $m\text{-ра} = m(\text{KOH}) / \omega \cdot 100 = 11,2 : 10 \cdot 100 = 112$ г</p>	

Ответ правильный и полный, включает все названные элементы	3
Правильно записаны два из названных выше элементов	2
Правильно записано одно из названных выше элементов	1
<i>Максимальный балл</i>	3

Практическая часть

Дан раствор хлорида железа (III), а также набор следующих реактивов: медь; соляная кислота; растворы гидроксида натрия, нитрата серебра и хлорида калия .

23. Используя только реактивы из приведённого перечня, запишите молекулярные уравнения двух реакций, которые характеризуют химические свойства хлорида железа (III), и укажите признаки их протекания (запах газа, цвет осадка или раствора) .

Содержание ответа и указания по оцениванию	Баллы
Элементы ответа: Элементы ответа: Составлены уравнения двух реакций, характеризующие химические свойства хлорида железа (III), и указаны признаки их протекания: 1) $\text{FeCl}_3 + 3\text{AgNO}_3 = \text{Fe}(\text{NO}_3)_3 + 3\text{AgCl} \square$ 2) выпадение белого творожистого осадка; 3) $\text{FeCl}_3 + 3\text{NaOH} = \text{Fe}(\text{OH})_3 \square + 3\text{NaCl}$ 4) выпадение бурого осадка	
Ответ правильный и полный, включает все названные элементы	4
Правильно записаны три элемента ответа	3
Правильно записаны два элемента ответа	2
Правильно записано один элемент ответа	1
Все элементы записаны неверно или отсутствуют	0
<i>Максимальный балл</i>	4

24. Проведите химические реакции между раствором хлорида железа (III) и выбранными веществами в соответствии с составленными уравнениями реакции, соблюдая правила техники безопасности . Проверьте, правильно ли указаны в ответе на задание 23 признаки протекания реакций . При необходимости дополните ответ или скорректируйте его .

Содержание ответа и указания по оцениванию	Баллы
--	-------

<p>Химический эксперимент выполнен в соответствии с инструкцией к заданию 24:</p> <ul style="list-style-type: none"> • отбор веществ проведён в соответствии с пунктами 3.1—3.5 инструкции; • смешивание веществ выполнено в соответствии с пунктами 3.6—3.8 инструкции 	
Химический эксперимент выполнен в соответствии с правилами техники безопасности	2
Правила техники безопасности нарушены при отборе или смешивании веществ	1
Правила техники безопасности нарушены как при отборе, так и при смешивании веществ	0
<i>Максимальный балл</i>	2
<i>При нарушении правил техники безопасности, которое может нанести ущерб здоровью самого экзаменуемого или других участников экзамена, эксперт обязан прекратить выполнение эксперимента обучающимся</i>	

Максимальное число баллов за выполнение работы = 40.